



# por nuestros mayores

---

[www.pornuestrosmayores.es](http://www.pornuestrosmayores.es)

un proyecto solidario con la colaboración de



Microsoft

Media Markt®

GRENKE®

GRUPO MAS MOVIL

MRW Entregados  
mrw.es

COVER  
publicidad y comunicación multimedia

COVERnet  
REDES AVANZADAS - HARDWARE INTELIGENTE

MANUAL DE INSTRUCCIONES  
PARA REALIZAR VIDEOLLAMADAS  
CON DISPOSITIVO MÓVIL (IOS)

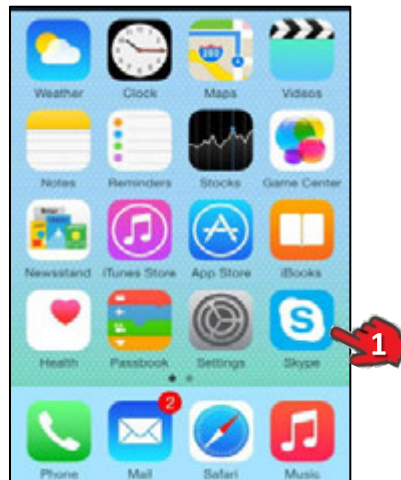
# Skype en tu móvil (IOS)

Descargar la aplicación Skype en App Store



## 1) Abre Skype:

Pulsa



Escribe tu usuario

Nombre de usuario Skype

Escribe tu contraseña

Contraseña

Pulsa siguiente y

Iniciar sesión



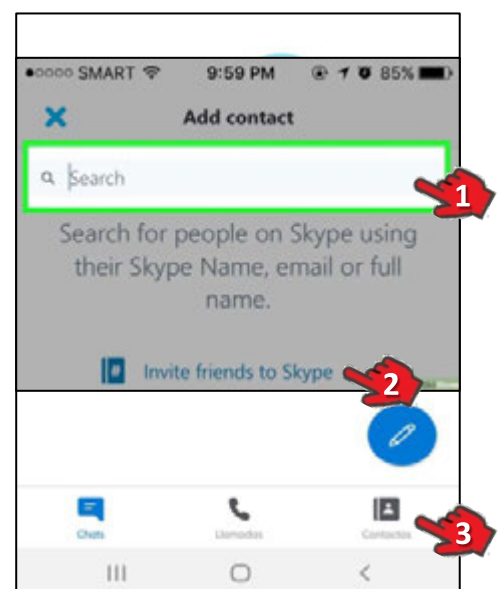
## 2) Busca contactos:

Busca a tu contacto aquí (tienen cuenta skype)

Si no tiene cuenta Skype pulsa aquí

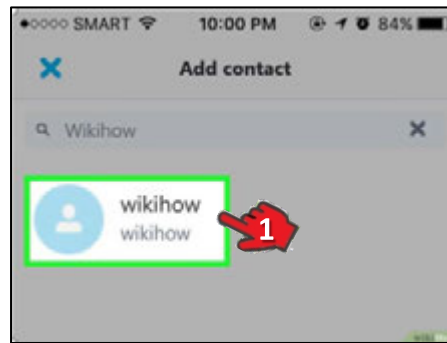
# Invite friends to Skype

Si quieres invitar a un contacto de tu Iphone

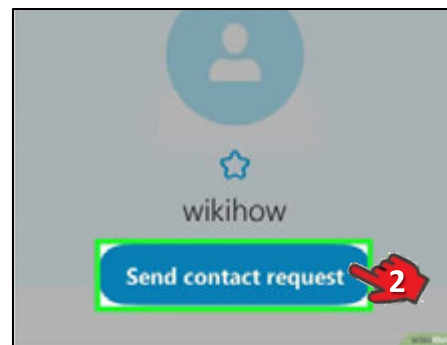
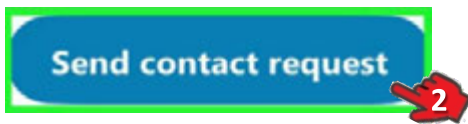


### 3) Invitar

Según escribes aparecen sugerencias. Pulsa tu contacto

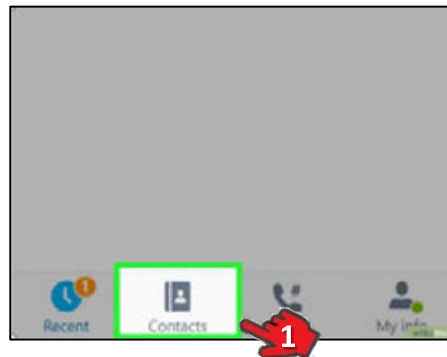



Pulsa aquí. Y espera a que acepte la solicitud

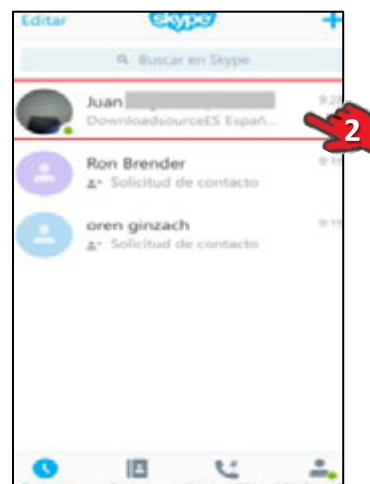


### 4) Hacer videollamada

Pulsa en contactos

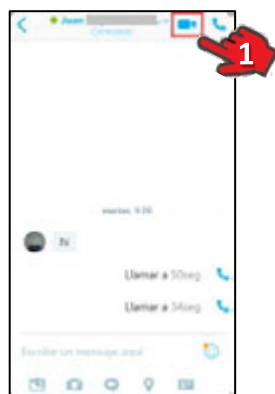



Selecciona el contacto

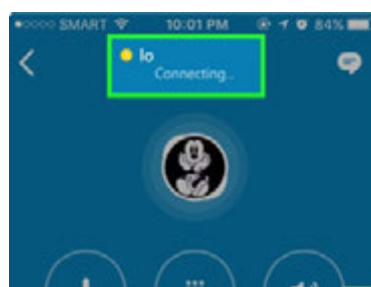


## 5) Hacer videollamada

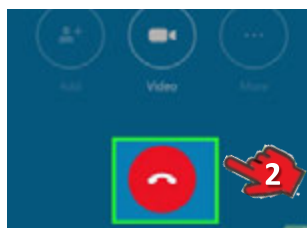
Pulsa en videollamada



Espera a que se conecte tu contacto.



Una vez finalizada la videollamada  
pulsa aquí:



Para cualquier duda o consulta contactar con el servicio técnico de MediaMarkt en el e-mail [hub@mediamarkt.es](mailto:hub@mediamarkt.es)

[www.pornuestrosmayores.es](http://www.pornuestrosmayores.es)

un proyecto solidario con la colaboración de

